










SVĚTELNÉ ZDROJE

seznam světelných zdrojů pro svítidla DEOS




Kompaktní zářivka pro indukivní předřadník

typ	Osram	Philips	patice	napětí	výkon	světelný tok, svítivost
 TC-S	DULUX S	PL-S / 2P	G23	předřadník	5 W	250 lm
TC-S	DULUX S	PL-S / 2P	G23	předřadník	7 W	400 lm
TC-S	DULUX S	PL-S / 2P	G23	předřadník	9 W	600 lm
TC-S	DULUX S	PL-S / 2P	G23	předřadník	11 W	900 lm
 TC-L	DULUX L	PL-L / 4P	2G11	předřadník	18 W	1200 lm
TC-L	DULUX L	PL-L / 4P	2G11	předřadník	24 W	1800 lm
TC-L	DULUX L	PL-L / 4P	2G11	předřadník	36 W	2900 lm
 TC-D	DULUX D	PL-C / 2P	G24d-1	předřadník	10 W	600 lm
TC-D	DULUX D	PL-C / 2P	G24d-1	předřadník	13 W	900 lm
TC-D	DULUX D	PL-C / 2P	G24d-2	předřadník	18 W	1200 lm
TC-D	DULUX D	PL-C / 2P	G24d-3	předřadník	26 W	1800 lm
 TC-T	DULUX T	PL-T / 2P	G24d-1	předřadník	13 W	900 lm
TC-T	DULUX T	PL-T / 2P	G24d-2	předřadník	18 W	1200 lm
TC-T	DULUX T	PL-T / 2P	G24d-3	předřadník	26 W	1800 lm


Kompaktní zářivka pro elektronický předřadník

typ	Osram	Philips	patice	napětí	výkon	světelný tok, svítivost
 TC-SEL	DULUX S/E	PL-S / 4P	2G7	předřadník	5 W	250 lm
TC-SEL	DULUX S/E	PL-S / 4P	2G7	předřadník	7 W	400 lm
TC-SEL	DULUX S/E	PL-S / 4P	2G7	předřadník	9 W	600 lm
TC-SEL	DULUX S/E	PL-S / 4P	2G7	předřadník	11 W	900 lm
 TC-L	DULUX L	PL-L / 4P	2G11	předřadník	18 W	1200 lm
TC-L	DULUX L	PL-L / 4P	2G11	předřadník	24 W	1800 lm
TC-L	DULUX L	PL-L / 4P	2G11	předřadník	36 W	2900 lm
 TC-DEL	DULUX D/E	PL-C / 4P	G24q-1	předřadník	10 W	600 lm
TC-DEL	DULUX D/E	PL-C / 4P	G24q-1	předřadník	13 W	900 lm
TC-DEL	DULUX D/E	PL-C / 4P	G24q-2	předřadník	18 W	1200 lm
TC-DEL	DULUX D/E	PL-C / 4P	G24q-3	předřadník	26 W	1800 lm
 TC-TEL	DULUX T/E	PL-T / 4P	G24q-1	předřadník	13 W	900 lm
TC-TEL	DULUX T/E	PL-T / 4P	G24q-2	předřadník	18 W	1200 lm
TC-TEL	DULUX T/E	PL-T / 4P	G24q-3	předřadník	26 W	1800 lm
TC-TEL	DULUX T/E	PL-T / 4P	G24q-3	předřadník	32 W	2400 lm
TC-TEL	DULUX T/E	PL-T / 4P	G24q-4	předřadník	42 W	3200 lm
TC-TEL	DULUX T/E	PL-T / 4P	G24q-4	předřadník	57 W	4300 lm
TC-TEL	DULUX T/E	-	G24q-4	předřadník	70 W	5200 lm
 TC-TEL	-	MASTER PL-H	2G8	předřadník	60 W	4000 lm
TC-TEL	-	MASTER PL-H	2G8	předřadník	85 W	6000 lm
TC-TEL	-	MASTER PL-H	2G8	předřadník	120 W	9000 lm








Kompaktní zářivka

typ	Osram	Philips	patice	napětí	výkon	světelný tok, svítivost
 TCR-TSE	DSST REFLECTOR	-	E27 (80°)	230 V	14 W	200 cd
TCR-TSE	DSST REFLECTOR	-	E27 (80°)	230 V	18 W	310 cd
 TC-TSE	DULUX EL	MASTER PL	E27	230 V	11 W	660 lm
TC-TSE	DULUX EL	MASTER PL	E27	230 V	15 W	875 lm
TC-TSE	DULUX EL	MASTER PL	E27	230 V	20 W	1200 lm
TC-TSE	DULUX EL	MASTER PL	E27	230 V	23 W	1500 lm
TC-TSE	-	MASTER PL	E27	230 V	27 W	1800 lm
TC-TSE	-	MASTER PL	E27	230 V	33 W	2250 lm
 CFL-AR111	-	-	GX53 (45°)	230 V	9 W	350 cd
CFL-AR111	-	-	GX53 (45°)	230 V	11 W	400 cd



Žárovka

typ	Osram	Philips	patice	napětí	výkon	světelný tok, svítivost
 A60	CLAS A	Standart E27	E27	230 V	60 W	710 lm
A60	CLAS A	Standart E27	E27	230 V	75 W	930 lm
A60	CLAS A	Standart E27	E27	230 V	100 W	1340 lm
A60	CLAS A	Standart E27	E27	230 V	150 W	2160 lm









Halogenidová výbojka

typ	Osram	Philips	patice	napětí	výkon	světelný tok, svítivost
 HIT - CE	HCI - T	CDM - T	G12	předřadník	35 W	3300 lm
HIT - CE	HCI - T	CDM - T	G12	předřadník	70 W	6600 lm
HIT - CE	HCI - T	CDM - T	G12	předřadník	100 W	9500 lm
HIT - CE	-	CDM - T	G12	předřadník	150 W	14000 lm
 HIT - TC - CE	HCI - TC	-	G8,5	předřadník	20 W	1700 lm
HIT - TC - CE	HCI - TC	CDM - TC	G8,5	předřadník	35 W	3300 lm
HIT - TC - CE	HCI - TC	CDM - TC	G8,5	předřadník	70 W	6600 lm
 HIT - DE - CE	HCI - TS	CDM - TD	RX7s (114 mm)	předřadník	70 W	6600 lm
HIT - DE - CE	HCI - TS	CDM - TD	RX7s (132 mm)	předřadník	150 W	14000 lm
 HIE	HCI - E	-	E27	předřadník	35 W	3300 lm
HIE	HCI - E	-	E27	předřadník	50 W	7000 lm
HIE	HCI - E	-	E27	předřadník	70 W	7000 lm
HIE	HCI - E	-	E27	předřadník	100 W	9000 lm
HIE	HCI - E	-	E27	předřadník	150 W	14200 lm
 HIPAR 20	HCI - PAR20	CDM - R20	E27 (10°/30°)	předřadník	35 W	23000/ 5000 cd
 HIPAR 30	HCI - PAR30	CDM - R30	E27 (10°/30°)	předřadník	20 W	24000/ 4000 cd
HIPAR 30	HCI - PAR30	CDM - R30	E27 (10°/30°)	předřadník	35 W	44000/ 7400 cd
HIPAR 30	HCI - PAR30	CDM - R30	E27 (10°/30°/40°)	předřadník	70 W	68000/13500/10000 cd
 HIPAR 111	HCI - R111	CDM - R111	GX8,5 (10°/24°/40°)	předřadník	20 W	19000/4400/2200 cd
HIPAR 111	HCI - R111	CDM - R111	GX8,5 (10°/24°/40°)	předřadník	35 W	35000/8500/4000 cd
HIPAR 111	HCI - R111	CDM - R111	GX8,5 (10°/24°/40°)	předřadník	70 W	50000/15000/9000 cd

Sodíková výbojka

typ	Osram	Philips	patice	napětí	výkon	světelný tok, svítivost
 HST - CRI	-	SDW - T	PG12 - 1	předřadník	35 W	1300 lm
HST - CRI	-	SDW - T	PG12 - 1	předřadník	50 W	2300 lm
HST - CRI	-	SDW - T	PG12 - 1	předřadník	100 W	5000 lm
 HST - CRI	-	SDW - TG	GX12	předřadník	50 W	2400 lm
HST - CRI	-	SDW - TG	GX12	předřadník	100 W	4900 lm

Halogenová žárovka

typ	Osram	Philips	patice	napětí	výkon	světelný tok, svítivost
 QT 32	HALOLUX CERAM	HalogenA ProTubular	E27	230 V	60 W	820 lm
QT 32	HALOLUX CERAM	HalogenA ProTubular	E27	230 V	75 W	1100 lm
QT 32	HALOLUX CERAM	HalogenA ProTubular	E27	230 V	100 W	1500 lm
QT 32	HALOLUX CERAM	HalogenA ProTubular	E27	230 V	150 W	2500 lm
 QPAR 20	HALOPAR 20	HalogenA PAR20	E27 (10°/25°)	230 V	50 W	3000/1000 cd
 QPAR 30	HALOPAR 30	HalogenA PAR30	E27 (10°/30°)	230 V	75 W	6500/2000 cd
QPAR 30	HALOPAR 30	HalogenA PAR30	E27 (10°/30°)	230 V	100 W	9000/3000 cd
 QPAR 38	HALOPAR38	HalogenA PAR38	E27 (12°/30°)	230 V	50 W	3400/1200 cd
QPAR 38	HALOPAR38	HalogenA PAR38	E27 (10°/30°)	230 V	75 W	9500/2400 cd
 QT - DE - 12	HALOLINE	PLUSLine	R7s (75 mm)	230 V	60 W	828 lm
QT - DE - 12	HALOLINE	PLUSLine	R7s (75 mm)	230 V	100 W	1550 lm
QT - DE - 12	HALOLINE	PLUSLine	R7s (75 mm)	230 V	150 W	2550 lm
QT - DE - 12	HALOLINE	PLUSLine	R7s (114 mm)	230 V	150 W	2400 lm
 QR - LP 111	HALOSPOT 111	Aluline Pro 111	G53 (4°/24°)	12 V	35 W	35000/2500 cd
QR - LP 111	HALOSPOT 111	Aluline Pro 111	G53 (4°/8°/24°)	12 V	50 W	40000/23000/4000 cd
QR - LP 111	HALOSPOT 111	Aluline Pro 111	G53 (8°/24°/45°)	12 V	75 W	30000/5300/2000 cd
QR - LP 111	HALOSPOT 111	Aluline Pro 111	G53 (8°/24°/45°)	12 V	100 W	48000/8500/2800 cd
 ML - TC	-	MASTERLine TC	G8,5	12 V	45 W	1100 lm
ML - TC	-	MASTERLine TC	G8,5	12 V	60 W	1600 lm
 QR - CBC51	DECOSTAR 51	MASTERLine ES	GU5,3 (8°/36°/60°)	12 V	20 W	6500/1000/500 cd
QR - CBC51	-	MASTERLine ES	GU5,3 (8°/24°/36°/60°)	12 V	30 W	11000/3350/1600/750 cd
QR - CBC51	DECOSTAR 51	MASTERLine ES	GU5,3 (8°/24°/36°/60°)	12 V	35 W	13500/4400/2200/1050 cd
QR - CBC51	-	MASTERLine ES	GU5,3 (8°/24°/36°/60°)	12 V	45 W	16000/5450/2850/1300 cd
QR - CBC51	DECOSTAR 51	Accentline	GU5,3 (10°/24°/36°)	12 V	50 W	6200/2100/1500 cd