

V271

Downlighty

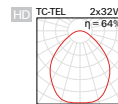
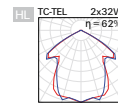
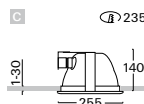
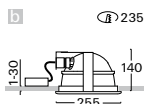
vestavné kruhové svítidlo včetně předřadníku • volitelné provedení předřadníku • horizontální poloha zdrojů
 • kvalitní hliníkový reflektor v hladkém provedení • montážní ocelový kroužek • volitelné barevné provedení •
 korpus z pozinkovaného plechu • rychlá montáž bez použití nářadí • volitelné dekorativní doplňky • vhodné také
 pro montáž do zalévacího pouzdra



HL



HD + GT3-03



Objednáací kód	Obr.	Zdroj	Výkon	Patice	kg
V271cD4E.113/..	b	TC-DEL	1x13 W	G24q-1	1,4
V271cD4E.118/..	b	TC-DEL	1x18 W	G24q-2	1,4
V271cD4E.126/..	b	TC-DEL	1x26 W	G24q-3	1,4
V271cD4M.142/..	b	TC-TEL	1x26/32/42 W	GX24q	1,4
V271sD4E.213/..	b	TC-DEL	2x13 W	G24q-1	1,5
V271sD4E.218/..	b	TC-DEL	2x18 W	G24q-2	1,5
V271sD4M.232/..	b	TC-DEL	2x26/32 W	GX24q	1,5
V271-E2.110/..	c	A60, QT32	max. 1x100 W	E27	0,9
V271-E2.260/..	c	A60, QT32	max. 2x60 W	E27	0,9

Volitelné typy reflektorů

HL / HD

Příklad sestavení objednáacího kódu: [reflektor hladký](#)

[V271cD2B.113/HD.S3](#)



Další provedení předřadníků pro zářivkové zdroje

str. 248

A / D / S / T

Příklad sestavení objednáacího kódu: [induktivní kompenzovaný](#)

[V271cD2K.113/HD.S3](#)



Nouzové provedení předřadníků pro zářivkové zdroje

str. 250

N / H / F / G / Z / P

Příklad sestavení objednáacího kódu: [elektronický, nouzový provoz 1h](#)

[V271sD4EN.113/HD.S3](#)



Příslušenství



ZPK - 10
str. 166



KZMK - 10
str. 166



KALK - 10
str. 166



KRK
str. 166



LPK - 10
str. 167



LPKA - 10
str. 167



Doplňky - pro refl. HL, rozměr 08, pro refl. HD rozměr 03




KP - 08
str. 168



K - 08
str. 168



G - 03
str. 168



TC-DEL / G24q



TC-TEL / GX24q



A60 / E27



QT 32 / E27

W3

S3

D3

B3



230V-50Hz

VYSVĚTLIVKY

pro tvorbu objednáčích kódů

1	2	3	4	5	6	7	8	9	10	11			
V	299	s	LW	DN	.	124	A	/	HD	A3	.	W3	B

1	SKUPINA DLE MONTÁŽE			2	KÓD PRODUKTU	3	PROVEDENÍ SVÍTIDLA				
V	vestavné	L	na lištu	289	typové označení svítidla	s	předřadník na kabelu (součástí svítidla)				
S	stropní	Z	závěsné	005	typové označení insertu	c	předřadník na svítidle (součástí svítidla)				
N	nástěnné	C	insert svítidla	apod.		-	bez předřadníku (nebo není součástí svítidla)				
F	stojanové	B	montura svítidla								
4	TYP SVĚTELNÉHO ZDROJE (PATICE)										
D2	TC-D, TC-T (G24d, GX24d)			S2	HST-CRI (GX12)	R1	QT-DE12 150W (R7s L=114,2)				
D4	TC-DEL, TC-TEL (G24q, GX24q)			X1	HIT-CE (G12)	R7	QT-DE12 100W (R7s L=75)				
G0	T16-R (2GX13)			X2	HIE-CE (E27)	Q0	QPAR16 (GU10)				
G1	TC-L (2G11)			X2	HIPAR20, HIPAR30 (E27)	Q3	QR-LP111 (G53)				
G2	TC-F (2G10)			X3	Mercury (E27)	Q5	QR-CBC51 (GU5,3)				
G3	TC-S (G23)			X4	HST (E27)	E1	LED (E14)				
G5	CFL-AR111 (GX53)			X5	HIPAR 111 (GX8,5)	E2	A60, A65 (E27)				
G7	TC-SEL (2G7)			X6	HIT-DE-CE 70W (RX7s L=114,2)	E2	R50, R63, R80 (E27)				
G8	TC-TEL (2G8)			X7	HIT-DE-CE 150W (RX7s L=132)	E2	QPAR20, 30, 38 (E27)				
S1	HST-CRI (PG12-1)			X8	HIT-TC-CE (G8,5)	E2	QT32 (E27)				
4a	TYP SVĚTELNÉHO LED ZDROJE			4b	BAREVNÁ TEPLOTA SVĚTLA LED						
A	LED COIN 111AC, COIN111			I	teple bílá "interna" (2700 K)						
L	LED plate Ra >80			W	teple bílá (3000 K)						
M	LED plate Ra >90			B	bílá (3500 K)						
C	LED COB Ra >80			C	studená bílá (4000 K)						
D	LED COB Ra >90			D	denní bílá (5000 K)						
				S	studená denní (6500 K)						
5	TYP PŘEDŘADNÍKU				6			POČET A VÝKON SVĚTELNÉHO ZDROJE			
ZÁKLADNÍ PROVEDENÍ				NOUZOVÉ PROVEDENÍ			POČET ZDROJŮ A PŘÍKON LED SVÍTIDLA				
E	elektronický nestmívatelný			N	nouzový 1h	109	1 x 9 W				
M	elektronický MULTIWATT			H	nouzový 3h	226	2 x 26 W				
A	elektronický stmívatelný analogový 1-10V			F	nouzový 1h s autotestem	318	3 x 18 W				
D	elektronický stmívatelný DALI			G	nouzový 3h s autotestem	170	1 x 70 W				
S	elektronický stmívatelný DSI			Z	elektronický adresný modul	115	1 x 150 W, 1 x 15 W				
C	elektronický stmívatelný s funkcí CORRIDOR			P	centrální bateriový systém	110	1 x 100 W, 1 x 10 W				
T	elektronický stmívatelný tlačítkem 230V			J	nouzový 2h						
W	individuálně stmívatelné potenciometrem			Q	nouzový 2h s autotestem	062	1 x 22 W + 1 x 40 W (62 W)				
L	el. fázové stmívatelný transformátor /driver					252	4 x 24 W + 4 x 39 W (252 W)				
R	elektronický transformátor 230V/12V										
I	LED driver (power factor 0,9)										
7	MOŽNOSTI ZAPOJENÍ, PROPOJENÍ			8	TYP REFLEKTORU						
D	dvoupólová svorkovnice (12V)			HL	hladký	1H	hladký jednostranně vyzářující				
A	čtyřpólová svorkovnice			HK	hladký s křížovou mřížkou	2H	hladký oboustranně vyzářující				
B	pětipólová svorkovnice			HT	hladký s radiální mřížkou	FS	fasetový				
C	třípólová + dvoupólová svorkovnice			HD	hladký dělený	FK	fasetový s křížovou mřížkou				
H	třípólový konektor Wieland			HA	hladký s asymetrickou vložkou	FT	fasetový s radiální mřížkou				
J	třípólový konektor 5kV Wieland			HP	hladký páskovaný	ML	matný				
K	třípólový konektor Wieland 2x			HU	hladký vypouklý	MD	matný dělený				
L	pětipólový konektor Wieland			HS	hladký páskovaný	MU	matný vypouklý				
M	pětipólový konektor Wieland 2x			HB	hladký v barvě černá lesk (B1)	32G	úhel vyzářování 32° - barva zlatá				
O	třípólová svorkovnice Wago			HG	hladký v barvě zlatá lesk (G1)	TP	tepaný				
P	pětipólová svorkovnice Wago			HW	hladký v barvě bílá lesk (W1)	AC	dvojitě asymetrický s clonkou				
Z	čtyřpólová + dvoupólová svorkovnice			SB	hladký v barvě černá struktura (B3)	PR	páskovaný rýhovaný				
				SG	hladký v barvě zlatá struktura (G3)	SD	páskovaný dělený				
				SW	hladký v barvě bílá struktura (W3)	36	úhel vyzářování 36°				
9	TYP KRYČÍHO SKLA / FILTRU										
T1	tvrzené sklo - čiré			P1	akrylátová prisma - čirá	F6	zelený filtr				
T2	tvrzené sklo - rastr			FU	UV filtr	F7	žlutý filtr				
T3	tvrzené sklo - opálové			F1	potravinový filtr pro maso a uzeniny	F8	potravinový filtr pro ovoce a zeleninu				
A1	akrylátové sklo - čiré			F2	potravinový filtr pro pečivo	F9	filtr pro eliptickou distribuci světelného toku*				
A2	akrylátové sklo - rastr			F3	potravinový filtr pro ryby a zmrzlinu	FH	voštinový filtr (honeycomb)				
A3	akrylátové sklo - opálové			F4	modrý filtr						
M3	akrylátová microprisma - opálová			F5	červený filtr						
							* pouze pro použití s 10° a 27° reflektorem				
10	BAREVNÉ PROVEDENÍ			11							SPECIÁLNÍ PROVEDENÍ
W3	bílá struktura interiér/exteriér			D3	antracit struktura tmavá interiér/exteriér	B	úprava svítidla pro montáž do závěsného pouzdra				
S3	stříbrná struktura interiér			XX	volitelné barevné provedení RAL						
B3	černá struktura interiér										