

L135

LED směrová svítidla

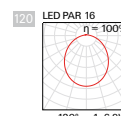
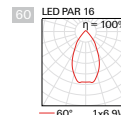
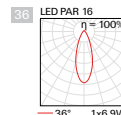
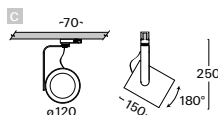
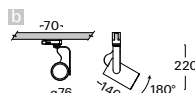
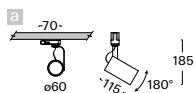
svítidlo do napájecí lišty pro LED zdroje • otočné o 355° a výklopné do 90° • těleso z hliníkového profilu • volitelné barevné provedení • montáž na vodorovné i svislé lišty



LED PAR16



LED PAR30



Objednací kód

L135-Q0.110/16
L135-Q0.110/16b
L135-E2.120/30

Obr.

a
b
c

Zdroj

LED PAR16
LED PAR16
LED PAR30

Příkon

max. 1x10W
max. 1x10W
max. 1x20W

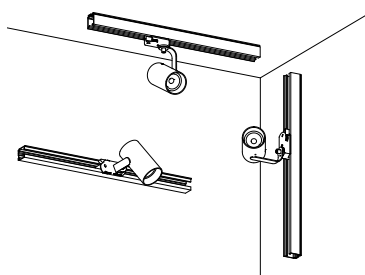
Patice

GU10
GU10
E27

kg

0,3
0,4
0,5

Rozšířený způsob montáže



LED retrofit
PAR16 / GU10

LED retrofit
PAR30 / E27

W3
S3
D3
B3



230V-50Hz



Příslušenství



Lišty
3-Fázový syst.

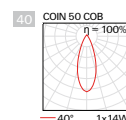
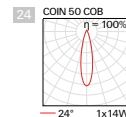
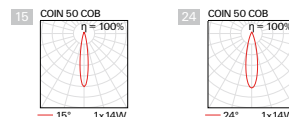
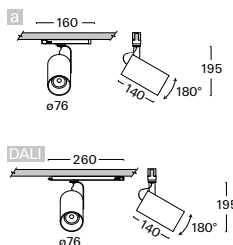
L135

LED směrová svítidla

svítidlo do napájecí lišty pro LED zdroj COIN 50 COB • otočné o 355° a výklopné do 90° • třífázový adapter s integrovaným napájecím zdrojem • těleso z hliníkového profilu • volitelné barevné provedení • volitelná barva kroužku COIN 50 COB černá nebo bílá • zdroj je součástí svítidla • střední dimenzovaná životnost svítidla 50 000h L70/B50 při Ta = 25°C • barevná odchylka MacAdam 2 SDCM • montáž na vodorovné i svislé lišty

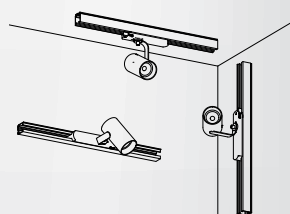


LED COIN 50 COB B



Objednáací kód	Obr.	Příkon	Sv. tok	Tc	Ra	kg
L135aFII.108b/.. *	a	1 x 8 W	559 lm	2700 K	≥ 80	0,9
L135aFWI.108b/.. *	a	1 x 8 W	673 lm	3000 K	≥ 80	0,9
L135aFCl.108b/.. *	a	1 x 8 W	706 lm	4000 K	≥ 80	0,9
L135aFII.110b/.. *	a	1 x 10 W	700 lm	2700 K	≥ 80	0,9
L135aFWI.110b/.. *	a	1 x 10 W	843 lm	3000 K	≥ 80	0,9
L135aFCl.110b/.. *	a	1 x 10 W	885 lm	4000 K	≥ 80	0,9
L135aFII.114b/..	a	1 x 14 W	981 lm	2700 K	≥ 80	0,9
L135aFWI.114b/..	a	1 x 14 W	1180 lm	3000 K	≥ 80	0,9
L135aFCl.114b/..	a	1 x 14 W	1239 lm	4000 K	≥ 80	0,9

Uvedená hodnota světelného toku je jmenovitý užitečný sv. tok v prostorovém úhlu 90°. Hodnota závisí na vyzařovacím úhlu zdroje.



ROZŠÍŘENÝ ZPŮSOB MONTÁŽE



LED COIN 50

- W3
- S3
- D3
- B3



230V-50Hz

■ Vyšší hodnota indexu podání barev (CRI)

G

Příklad sestavení objednáacího kódu: Ra ≥90

L135aGWI.114b/24B.D3

■ Stmívatelné provedení svítidla (* nelze)

D / B

Příklad sestavení objednáacího kódu: stmívatelné DALI

L135aFWD.114b/24B.D3

■ Volitelný úhel vyzařování

15 / 24 / 40

Příklad sestavení objednáacího kódu: LED zdroj s úhlem vyzařování 24° L135aFWI.114b/24B.D3

■ Volitelná barva kroužku COIN 50 COB

B / W

Příklad sestavení objednáacího kódu: černý kroužek COIN 50 COB

L135aFWI.114b/24B.D3



Doplňky



F9-050
eliptický filtr



Příslušenství



Lišty
3-Fázový syst.



Lišty
Pulse Control



KL - 05
klapka

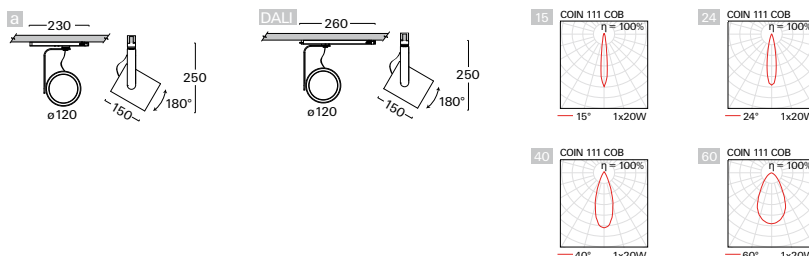
L135

LED směrová svítidla

svítidlo do napájecí lišty - otočné o 355° a výklopné do 180° • třífázový adapter s integrovaným napájecím zdrojem a zdroj COIN 111 COB • konstrukce: ocelový plech, hliníkový kryt • volitelné barevné provedení • volitelná barva kroužku COIN 111 COB černá nebo bílá • střední dimenzovaná životnost svítidla 50 000h L70/B50 při Ta = 25°C • barevná odchylka MacAdam 2 SDCM • montáž na vodorovné i svislé lišty

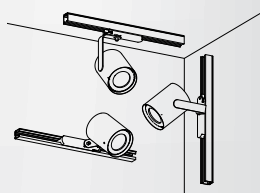


LED COIN 111 COB B

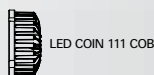


Objednací kód	Úhel	Obr.	Příkon	Sv. tok	Tc	Ra	kg
L135aBII.108/..	15/24/40/60	a	1 x 8 W	748 lm	2700 K	≥ 90	1,1
L135aAWI.108/..	15/24/40/60	a	1 x 8 W	952 lm	3000 K	≥ 80	1,1
L135aACI.108/..	15/24/40/60	a	1 x 8 W	986 lm	4000 K	≥ 80	1,1
L135aBII.110/..	15/24/40/60	a	1 x 10 W	902 lm	2700 K	≥ 90	1,1
L135aAWI.110/..	15/24/40/60	a	1 x 10 W	1148 lm	3000 K	≥ 80	1,1
L135aACI.110/..	15/24/40/60	a	1 x 10 W	1189 lm	4000 K	≥ 80	1,1
L135aBII.114/..	15/24/40/60	a	1 x 14 W	1232 lm	2700 K	≥ 90	1,1
L135aAWI.114/..	15/24/40/60	a	1 x 14 W	1568 lm	3000 K	≥ 80	1,1
L135aACI.114/..	15/24/40/60	a	1 x 14 W	1624 lm	4000 K	≥ 80	1,1
L135aBII.120/..	15/24/40/60	a	1 x 20 W	1672 lm	2700 K	≥ 90	1,1
L135aAWI.120/..	15/24/40/60	a	1 x 20 W	2128 lm	3000 K	≥ 80	1,1
L135aACI.120/..	15/24/40/60	a	1 x 20 W	2204 lm	4000 K	≥ 80	1,1
L135aBII.128/..	15/24/40/60	a	1 x 28 W	2380 lm	2700 K	≥ 90	1,1
L135aAWI.128/..	15/24/40/60	a	1 x 28 W	2905 lm	3000 K	≥ 80	1,1
L135aACI.128/..	15/24/40/60	a	1 x 28 W	3045 lm	4000 K	≥ 80	1,1
L135aBII.136/..	24/40/60	a	1 x 36 W	2992 lm	2700 K	≥ 90	1,1
L135aAWI.136/..	24/40/60	a	1 x 36 W	3652 lm	3000 K	≥ 80	1,1
L135aACI.136/..	24/40/60	a	1 x 36 W	3828 lm	4000 K	≥ 80	1,1
L135aBII.142/..	24/40/60	a	1 x 42 W	3400 lm	2700 K	≥ 90	1,1
L135aAWI.142/..	24/40/60	a	1 x 42 W	4150 lm	3000 K	≥ 80	1,1
L135aACI.142/..	24/40/60	a	1 x 42 W	4350 lm	4000 K	≥ 80	1,1

Uvedená hodnota světelného toku je jmenovitý užitečný sv. tok v prostorovém úhlu 90°. Hodnota závisí na vyzařovacím úhlu zdroje.



ROZŠÍŘENÝ ZPŮSOB MONTÁŽE



LED COIN 111 COB

- W3
- S3
- D3
- B3



230V-50Hz

Vyšší hodnota indexu podání barev (CRI) 2700K lze pouze Ra90

B

Příklad sestavení objednáčích kódů: Ra ≥ 90

L135aBCI.128/24B.D3

Stmívatelné provedení svítidla

D / B

Příklad sestavení objednáčích kódů: stmívatelné DALI

L135aACD.128/24B.D3

Volitelný úhel vyzařování

15 / 24 / 40 / 60

Příklad sestavení objednáčích kódů: LED zdroj s úhlem vyzařování 24°

L135aACI.128/24B.D3

Volitelná barva kroužku COIN 111 COB

B / W

Příklad sestavení objednáčích kódů: černý kroužek COIN 111 COB

L135aACI.128/24B.D3



Příslušenství



Lišty

Lišty

3-Fázový syst.

Pulse Control

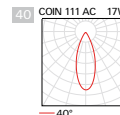
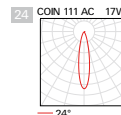
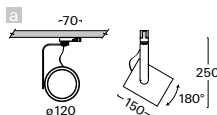
L135

LED směrová svítidla

svítidlo do napájecí lišty • otočné o 355° a výklopné do 180° • zdroj COIN 111 AC • konstrukce: ocelový plech, hliníkový kryt • volitelné barevné provedení • střední dimenzovaná životnost svítidla 35 000h L70/B50 při Ta = 25°C • barevná odchylka MacAdam 3 SDCM • montáž na vodorovné i svislé lišty

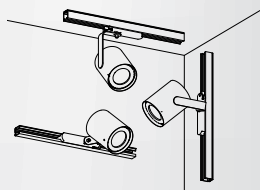


LED COIN 111 AC



Objednávací kód	Úhel	Obr.	Příkon	Sv. tok	Tc	Ra	kg
L135-AW.112/..	24/40	a	1 x 12 W	1165 lm	3000 K	≥ 80	0,9
L135-AC.112/..	24/40	a	1 x 12 W	1200 lm	4000 K	≥ 80	0,9
L135-AW.117/..	24/40	a	1 x 17 W	1649 lm	3000 K	≥ 80	0,9
L135-AC.117/..	24/40	a	1 x 17 W	1698 lm	4000 K	≥ 80	0,9

Uvedená hodnota světelného toku je jmenovitý užitečný sv. tok v prostorovém úhlu 90°.
Hodnota závisí na vyzařovacím úhlu zdroje.



ROZŠÍŘENÝ ZPŮSOB MONTÁŽE



LED COIN 111 AC

- W3
- S3
- D3
- B3



230V-50Hz

Volitelný úhel vyzařování

24 / 40

Příklad sestavení objednávacího kódu: LED zdroj s úhlem vyzařování 24° L135-AW.117/24.D3



Příslušenství



Lišty
3-Fázový syst.

VYSVĚTLIVKY

pro tvorbu objednáacího kódu

1	2	3	4	5	6	7	8	9	10			
V	299	s	LW	DN	.	124	/	HD	A3	.	W3	B

1	SKUPINA DLE MONTÁŽE		2	KÓD PRODUKTU	3	PROVEDENÍ SVÍTIDLA	
V	vestavné	L	lišťové	299	typové označení svítidla	s	napájecí zdroj na kabelu (součást svítidla)
S	stropní	Z	závěsné	014	typové označení insertu	c	napájecí zdroj ve svítidle (součást svítidla)
N	nástěnné	C	insert svítidla	apod.		a	napájecí zdroj v adaptéru (součást svítidla)
F	stojanové					r	napájecí zdroj v rozetě (součást svítidla)
						-	bez napájecího zdroje
4	TYP SVĚTELNÉHO ZDROJE (PATICE)						
Q0	LED PAR16 (GU10)		E2	LED A60, A65 (E27)	E2	LED PAR20, 30, 38 (E27)	
4a	TYP SVĚTELNÉHO LED ZDROJE		4b	CHROMATIČNOST LED ZDROJE	4b	SPEKTRUM LED ZDROJE	
A	LED COIN 111 COB, COIN 111 AC Ra >80		I	teple bílá "interna" (2700 K)	R	spektrum pro maso a uzeniny	
B	LED COIN 111 COB Ra >90		W	teple bílá (3000 K)	Y	spektrum pro pečivo, lahůdky a sýry	
F	LED COIN 50 COB Ra >80		B	bílá (3500 K)	F	spektrum pro ryby	
G	LED COIN 50 COB Ra >90		C	studená bílá (4000 K)	Z	spektrum pro ovoce a zeleninu	
N	LED COIN 35 COB Ra >80		D	denní bílá (5000 K)	A	spektrum pro umění (Ra>97)	
P	LED COIN 35 COB Ra >90		S	studená denní (6500 K)	V	spektrum pro oděvy, módu	
L	LED panel Ra >80		K	tunable white - komerce (2700 K-6500 K)	P	spektrum pro růst rostlin	
M	LED panel Ra >90		T	dim to warm (stmívání do teplé chromati.)			
C	LED COB Ra >80						
D	LED COB Ra >90						
5	TYP NAPÁJECÍHO ZDROJE				6	POČET A VÝKON SVĚTELNÉHO ZDROJE	
	ZÁKLADNÍ PROVEDENÍ			NOUZOVÉ PROVEDENÍ		POČET ZDROJŮ A PŘÍKON LED SVÍTIDLA	
I	nestmívatelný napájecí zdroj proudový		N	nouzový 1h	108	1 x 8 W	
U	nestmívatelný napájecí zdroj napěťový		H	nouzový 3h	114	1 x 14 W	
A	stmívatelný analogový 1-10V		F	nouzový 1h s autotestem	229	2 x 29 W	
D	stmívatelný DALI		G	nouzový 3h s autotestem	337	3 x 37 W	
S	stmívatelný DSI		Z	elektronický adresný modul	443	4 x 43 W	
C	stmívatelný s funkcí CORRIDOR		P	centrální bateriový systém			
T	stmívatelný tlačítkem 230V						
W	stmívatelný tlačítkem na svítidle						
L	stmívatelný fázově						
X	stmívatelný Tunable white DALI						
B	stmívatelný Casambi (Bluetooth)						
7	TYP REFLEKTORU					TYP DIFUZORU	
SS	extra úzký - úhel vyzařování <10°		MDG	střední - úhel vyzařování 21-34° (zlatý)	HD	hladký dělený	
SP	úzký - úhel vyzařování 10-20°		FLG	široký - úhel vyzařování 35-49° (zlatý)	HG	lakovaný barva zlatá (G1)	
MD	střední - úhel vyzařování 21-34°		HU	hladký UGR < 19	SB	lakovaný barva černá struktura (B3)	
FL	široký - úhel vyzařování 35-49°		MU	matný UGR < 19	SW	lakovaný barva bílá struktura (W3)	
WF	extra široký - úhel vyzařování ≥ 50°				xx	volitelné barevné provedení RAL	
8	TYP KRYCÍHO SKLA / FILTRU					BARVA KROUŽKU COIN COB	
T1	tvrzené sklo - čiré		F4	modrý filtr	B	černá	
T3	tvrzené sklo - opálové		F5	červený filtr	W	bílá	
A1	akrylátové sklo - čiré		F6	zelený filtr			
A3	akrylátové sklo - opálové		F7	žlutý filtr			
M1	akrylátová mikroprisma - čirá		FH	voštinový filtr			
M3	akrylátová mikroprisma - opálová		F9	filtr pro eliptickou distribuci světelného toku*			
				* pouze pro použití s reflektorem SP/MD			
9	BAREVNÉ PROVEDENÍ		10	SPECIÁLNÍ PROVEDENÍ			
W3	bílá struktura interiér/exteriér		B	pro montáž do zalévacího pouzdra			
S3	stříbrná struktura interiér		F	pro montáž do fasádní izolace			
B3	černá struktura interiér/exteriér		KRP	pro montáž do lamelových podhledů			
D3	antracit struktura tmavá interiér/exteriér		P	pro montáž do plechových podhledů			
xx	volitelné barevné provedení RAL						